



PANEL DE PRECIOS **CANASTA FAMILIAR**

Enero 2024

Estudio No. 2

METODOLOGÍA

PANEL DE PRECIOS

CANASTA FAMILIAR

Este panel mide los precios de diferentes productos de las mismas referencias y marcas en almacenes de cadena en 7 ciudades principales del país, que dan representatividad a todas las regiones.

Estudiamos la variación de esos precios semana tras semana, y ponderamos los resultados mensualmente para determinar la fluctuación y ranking de precios por ciudades.

Pueden ver este y otros análisis en www.emporiacya.com/precios-canasta-familiar

Ciudades

- Medellín
- Villavicencio
- Cali
- Bogotá
- Pasto
- Bucaramanga
- Barranquilla

Productos

• Arroz	1000 gr	• Leche	1100 ml
• Azúcar	1000 gr	• Carne (centro Pierna)	500 gr
• Sal	1000 gr	• Pechuga de pollo	500 gr
• Frijol bola roja	500 gr	• Salchicha Paquete	9 un
• Lenteja	500 gr	• Tomate	1000 gr
• Aceite vegetal	1000 ml	• Cebolla	1000 gr
• Café	125 gr	• Papa pastusa	500 gr
• Pasta larga	500 gr	• Platano verde	1000 gr
• Atún en agua	160 gr	• Jabón en barra	110 gr
• Huevos AA	30 un	• Jabón de loza	235 gr
• Queso campesino	250 gr	• Detergente en polvo	500 gr

Ficha TÉCNICA

EMPRESA QUE REALIZA

Emporia Consultores y Asociados – Resolución de aprobación CNE # 2944 de 2022

EMPRESA QUE FINANCIA

Recursos propios

OBJETIVO GENERAL

Crear un flujo semanal de información que analice el comportamiento de los precios de venta de algunos productos de la canasta básica familiar en los almacenes de cadena del país. Este análisis se llevará a cabo en siete de las principales ciudades del país: Bogotá, Medellín, Cali, Barranquilla, Bucaramanga, Pasto y Villavicencio.

OBJETIVOS ESPECÍFICOS

1. Recopilar datos que posibiliten la identificación de elementos que influyen en la dinámica comercial de los precios de los productos de la canasta familiar.
2. Suministrar de manera puntual información acerca de los precios y sus cambios porcentuales mediante publicaciones regulares, con el propósito de satisfacer las demandas informativas de los diversos actores involucrados.

ALCANZE TEMÁTICO

Corresponde a la captura de datos, procesamiento, análisis y difusión de la información del precio de venta promedio generado por los almacenes de cadena del país, semanales y mensuales. Todos los precios reportados incluyen el impuesto de valor agregado (IVA).

UNIVERSO DE ESTUDIO

Está constituido por una canasta de productos alimenticios frescos básicos, en donde se incluyen granos, carnes, verduras, productos procesados y de aseo que se comercializan de forma mayorista en el país.

UNIDAD DE OBSERVACIÓN

Corresponden a los productos alimenticios frescos y procesados del sector agropecuario que conforman la canasta de SIPSA_P y que se comercializan en los almacenes de cadena del país.

UNIDAD DE MUESTREO

Corresponde a los puntos de venta en los almacenes de cadena, de las ciudades de Bogotá, Medellín, Cali, Bucaramanga, Barranquilla, Pasto y Villavicencio para cubrir todas las zonas del país

Ficha TÉCNICA

UNIDAD DE ANÁLISIS

Corresponde a los productos de la canasta de alimentos del SIPSA_P y que ingresan a los almacenes de cadena definidos en esta operación estadística.

MARCO

Al ser una encuesta por muestreo no probabilístico se realiza una selección no aleatoria de productos para caracterizar el conjunto de las unidades de observación. Estos productos son los siguientes: arroz Roa x 1000 gr, azúcar Riopaila x 1000 gr, sal Refisal x 1000 gr, frijol Diana x 500 gr, lenteja Maritza x 500 gr, aceite Oleocali vegetal x 1000 ml, café Sello Rojo x 125 gr, pasta larga doria 500 Gr, leche Alquería Megalitro x 1100 ml, carne (centro de pierna) x 500 gr, pechuga de pollo blanca x 500 gr, salchicha Zenú tradicional x 9, atún en agua Van Camps 160, huevos AA x 30, queso campesino Colanta x 250 gr, tomate x 1000 gr, cebolla cabezona x 1000 gr, papa pastusa 500 Gr, plátano verde x 1000 Gr, jabón en barra Palmolive x unidad, jabón de loza Axió x 235 gr, detergente en polvo 3D multiusos x 500 gr.

FUENTES

Corresponden a los almacenes de cadena del país, ubicados en cada una de las ciudades que son fuente de este estudio. Estos supermercados son los siguientes: Éxito, Jumbo, SAO, Ara, DI, Surtifamiliar, Super Andi, Villavoexpress.

COBERTURA GEOGRÁFICA

Corresponde a las ciudades de Bogotá, Medellín, Cali, Bucaramanga, Barranquilla, Pasto y Villavicencio, en los que se recolecta información de precios mayoristas de la canasta de alimentos y productos de aseo.

MÉTODO DE RECOLECCIÓN

La recopilación de datos se hizo a través de exploración de campo de encuestadores en las diferentes cadenas de supermercados vinculadas geográficamente a la ubicación de interés. Este proceso permite obtener los valores específicos de cada supermercado en la ciudad que está siendo objeto de estudio.

DESAGREGACIÓN TEMÁTICA

La información se presenta en tablas que incluyen los resultados de la operación estadística, de acuerdo con la siguiente desagregación de grupos de alimentos.

DESAGREGACIÓN GEOGRÁFICA

La información se presenta en información consolidada por ciudad, conforme a los precios de los productos de la canasta familiar.

CONSOLIDADO PRECIOS PROMEDIO EN CIUDADES

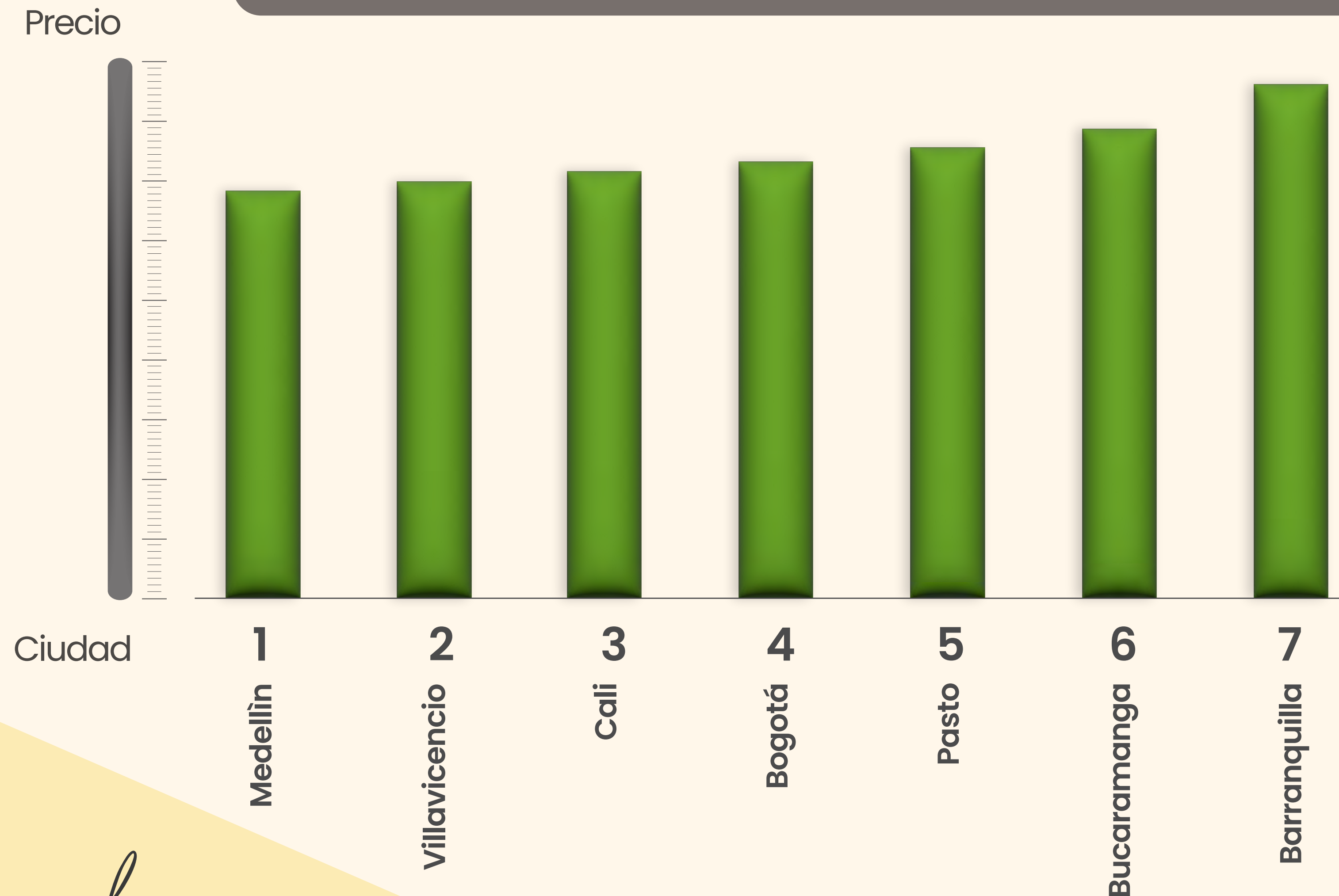
Ponderamos los precios del mes de Diciembre en las 7 ciudades. También comparamos precios ponderados de Noviembre vs Diciembre y establecemos la variación entre ciudades más costosas y menos costosas

 **Emporia**
Consultores y Asociados

RESOLUCIÓN DEL CNE NO. 2944 / 2022



Precio promedio por ciudades Diciembre 2023



PRECIOS DICIEMBRE *

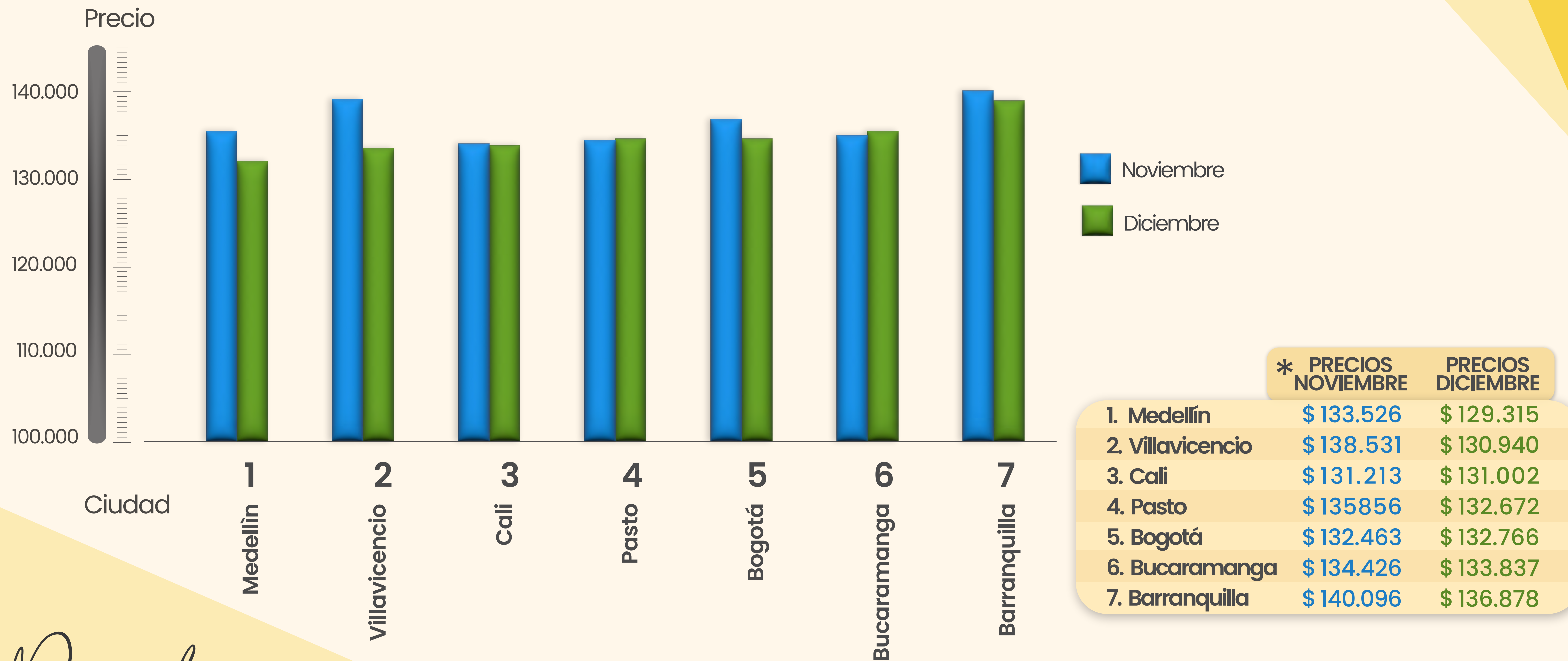
1. Medellín	\$ 145.648
2. Villavicencio	\$ 146.012
3. Cali	\$ 147.996
4. Bogotá	\$ 148.372
5. Pasto	\$ 149.709
6. Bucaramanga	\$ 151.783
7. Barranquilla	\$ 156.282

CICLOS DE MEDICIÓN

Ciclo 1 :	04 al 08 de Diciembre
Ciclo 2 :	11 al 15 de Diciembre
Ciclo 3 :	18 al 22 de Diciembre
Ciclo 4 :	25 al 29 de Diciembre

* En diciembre fueron agregados 4 productos nuevos al estudio: Pasta, atún, papa y plátano.

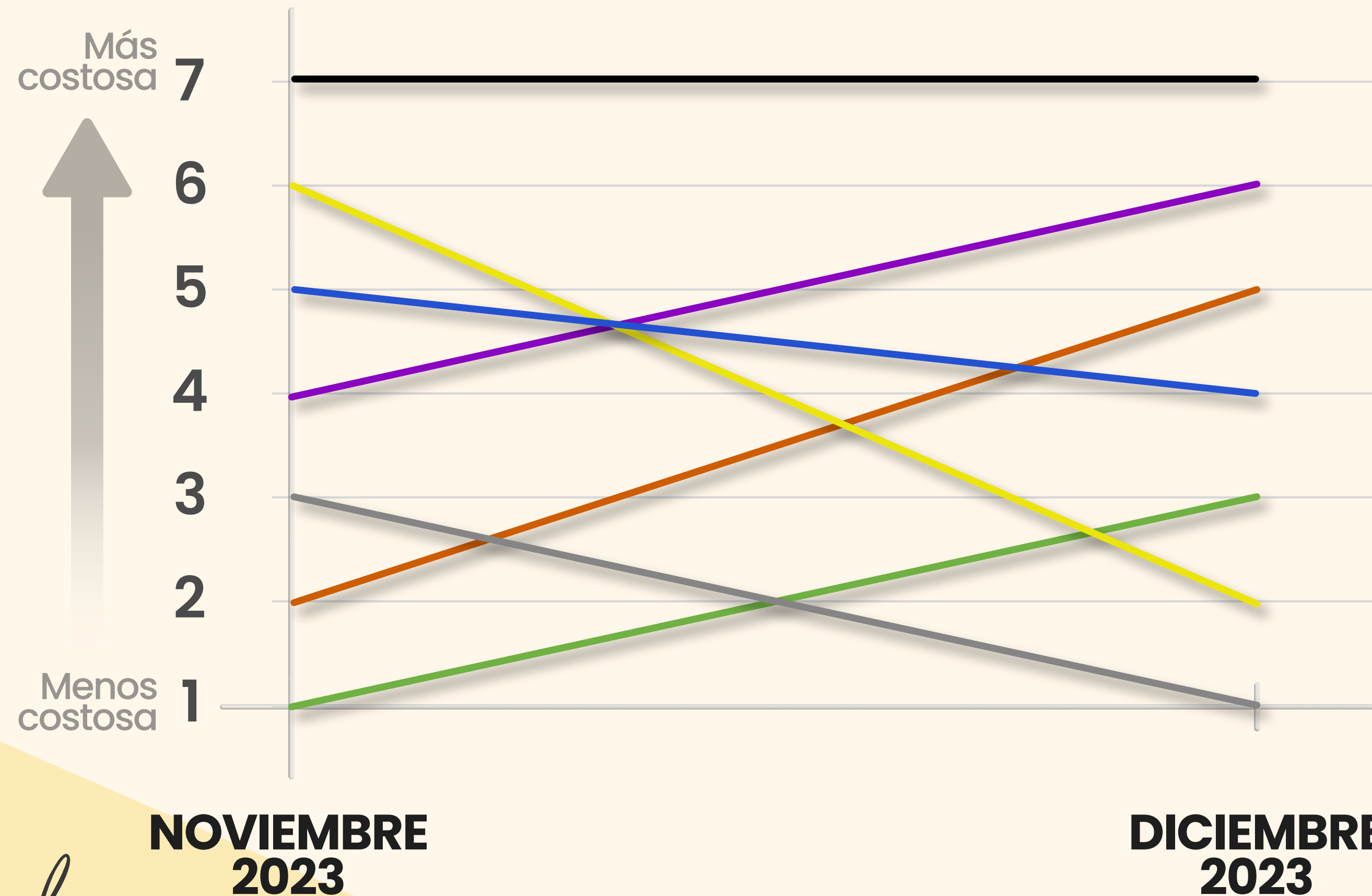
Comparativo precios promedio Noviembre vs Diciembre 2023



* Precios promedio **excluyendo** los 4 productos nuevos: Pasta, atún, papa y plátano.

Ranking comparativo de precios por ciudades

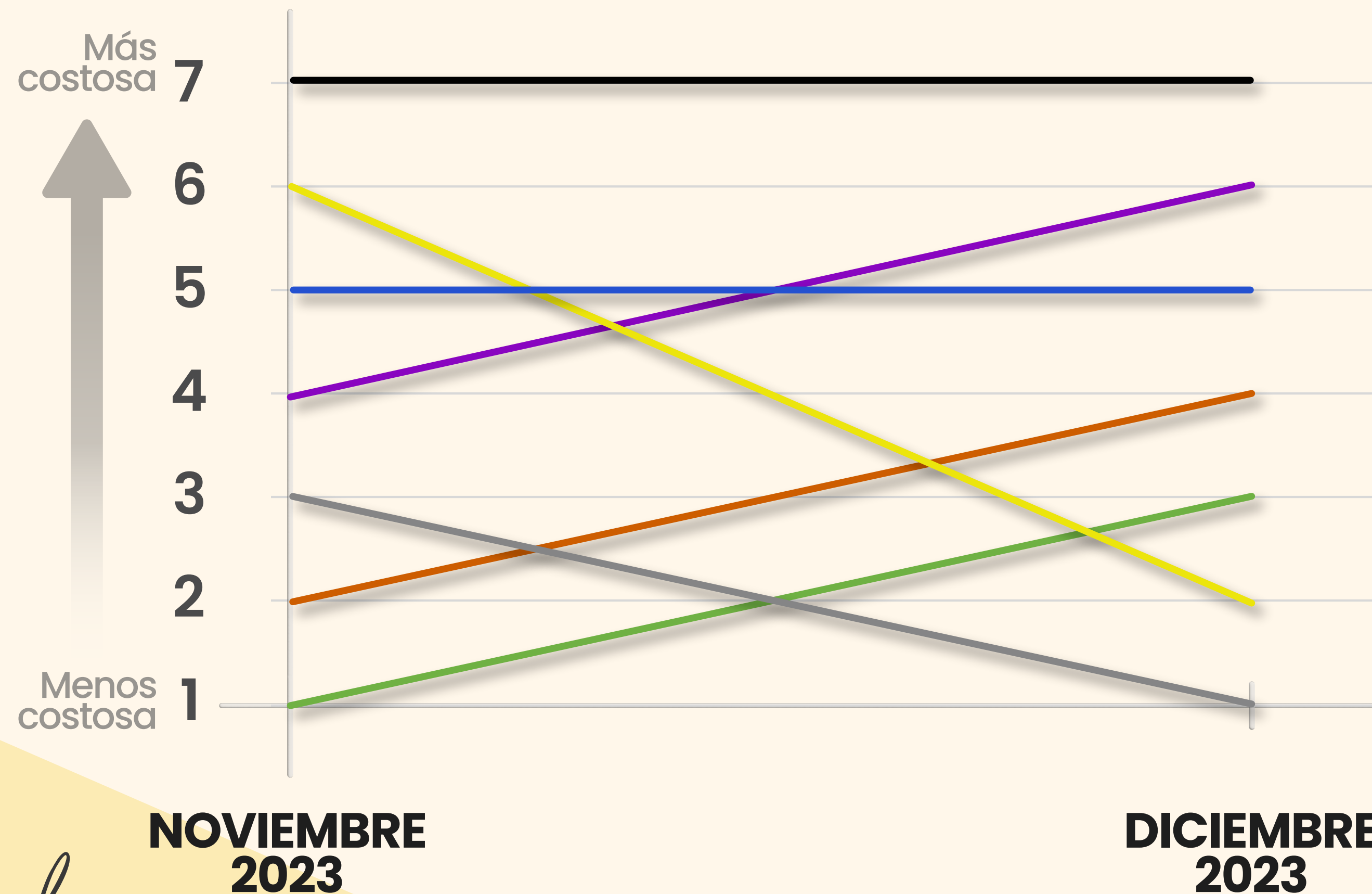
Este ranking del mes de diciembre se hizo **sin incluir los 4 productos nuevos**: Pasta, atún, papa y plátano.



CIUDADES	PRECIOS NOVIEMBRE	PRECIOS DICIEMBRE
 Cali	\$ 131.213	\$ 131.002
 Pasto	\$ 135856	\$ 132.672
 Bogotá	\$ 132.463	\$ 132.766
 Medellín	\$ 133.526	\$ 129.315
 Barranquilla	\$ 140.096	\$ 136.878
 Villavicencio	\$ 138.531	\$ 130.940
 Bucaramanga	\$ 134.426	\$ 133.837

Ranking comparativo de precios por ciudades

Este ranking del mes de diciembre se hizo con la adición de 4 productos nuevos: Pasta, atún, papa y plátano.



CIUDADES	PRECIOS NOVIEMBRE	PRECIOS DICIEMBRE
Cali	\$ 131.213	\$ 131.002
Pasto	\$ 135.856	\$ 132.672
Bogotá	\$ 132.463	\$ 132.766
Medellín	\$ 133.526	\$ 129.315
Barranquilla	\$ 140.096	\$ 136.878
Villavicencio	\$ 138.531	\$ 130.940
Bucaramanga	\$ 134.426	\$ 133.837



COMPORTAMIENTO SEMANAL **POR CIUDAD**

Indagamos por los precios de los productos estudiados semana tras semana, los consolidamos y mostramos sus variaciones

 **Emporia**
Consultores y Asociados

RESOLUCIÓN DEL CNE NO. 2944 / 2022

Consolidado precios semanales por ciudad

MEDELLÍN




VILLAVICENCIO



CAJI



BOGOTÁ

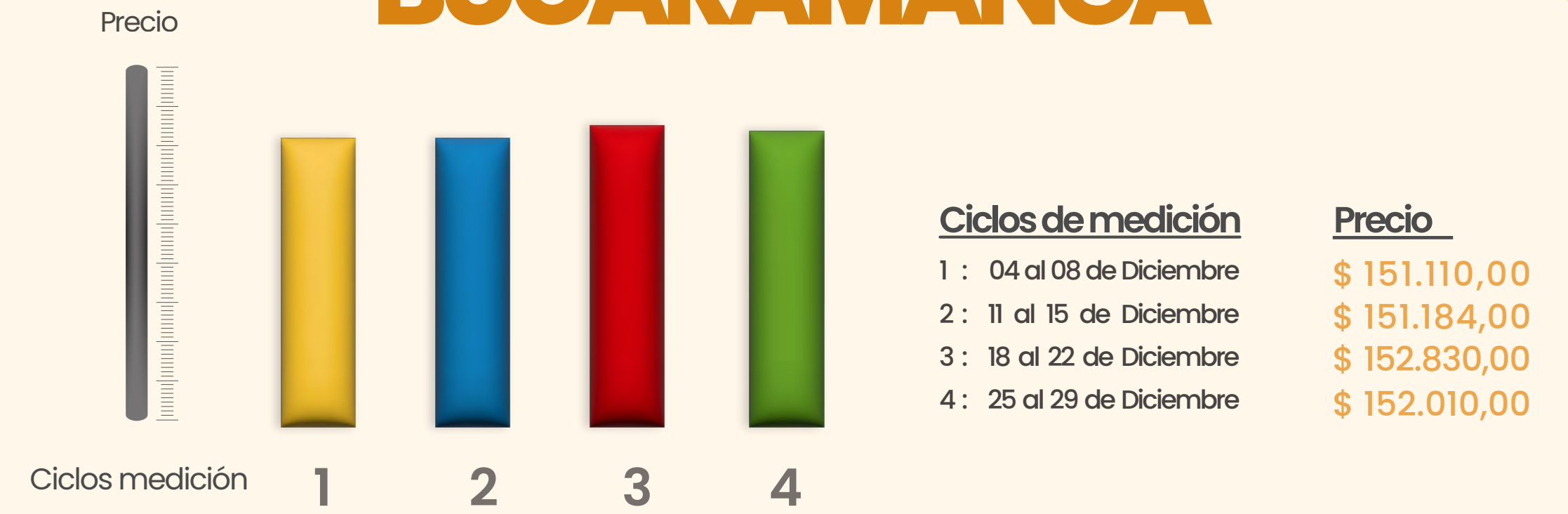


Consolidado precios semanales por ciudad

PASTO



BUCARAMANGA



BARRANQUILLA



COMPARATIVO PROMEDIO PRODUCTOS POR CIUDAD


Promediamos los precios de cada producto estudiado en cada una de las ciudades y analizamos sus variaciones respecto al mes de Noviembre

 **Emporia**
Consultores y Asociados

RESOLUCIÓN DEL CNE NO. 2944/2022



Panel de precios CANASTA FAMILIAR

-  Subió
-  Bajó
-  Igual

Productos x Libra o litro		Medellín	Villavicencio	Cali	Bogotá	Pasto	Bucaramanga	Barranquilla	Promedio país **
HUEVOS AA	30 Un	\$17.400 ▲1,5%	\$18.075 ▼4,7%	\$16.625 ▼8,3%	\$18.085 ▲2,4%	\$18.967 ▼0,2%	\$17.425 ▼2,3%	\$19.875 ▲7,9%	▼0,5%
CARNE (Centro pierna)	500 Gr	\$17.607 ▼2%	\$16.812 ▼16%	\$17.635 ▼0,3%	\$17.711 ▲1,4%	\$17.430 ▼5,1%	\$17.450 ▼2%	\$16.513 ▼14%	▼5,4%
PECHUGA POLLO	500 Gr	\$16.320 ▼3,9%	\$15.200 ▼16%	\$15.900 ▲8,6%	\$15.620 ▼2,2%	\$13.550 ▼9,7%	\$14.975 ▼4,5%	\$14.032 ▼19%	▼6,7%
ACEITE VEGETAL	1000 ML	\$11.392 ▼2,3%	\$11.725 ▲0,1%	\$12.110 ▲3,8%	\$11.874 ▲3,6%	\$11.667 ▲0,9%	\$13.175 ▲13%	\$13.170 ▲10%	▲4,2%
SALCHICHA (paquete)	9 Un	\$7.157 ▼11%	\$7.430 ▼5,2%	\$7.827 ▼1,8%	\$7.136 ▼9,5%	\$8.452 ▲5,3%	\$7.440 ▼4%	\$7.737 ▼1%	▼3,8%
QUESO CAMPESINO	250 Gr	\$7.292 ▼4,5%	\$8.187 ▲6,2%	\$7.060 ▲0,2%	\$7.550 ▲1,6%	\$7.547 ▲2,3%	\$8.267 ▲4,8%	\$7.602 ▲0,2%	▲1,5%
ATÚN EN AGUA *	160 Gr	\$7.047	\$6.937	\$7.261	\$6.927	\$7.662	\$7.100	\$7.162	
TOMATE	1000 Gr	\$4.296 ▲2,3%	\$3.242 ▼35%	\$3.620 ▼10%	\$4.522 ▼1,3%	\$3.834 ▼24%	\$3.920 ▼26%	\$7.120 ▲1,8%	▼13%
FRÍJOL (bola roja)	500 Gr	\$6.590 = 0%	\$6.670 ▲1,2%	\$6.590 = 0%	\$6.590 = 0%	\$6.592 ▲0,1%	\$5.992 ▼6,6%	\$5.992 ▼6,6%	▼1,7%

* Productos agregados en Diciembre 2023.

** Fluctuación promediada de las 7 ciudades.

Los precios son comparados respecto al mes de Noviembre 2023

Panel de precios CANASTA FAMILIAR

-  Subió
-  Bajó
-  Igual


Productos x Libra o litro		Medellín	Villavicencio	Cali	Bogotá	Pasto	Bucaramanga	Barranquilla	Promedio país **
LECHE MEGALITRO	1000 MI	\$ 5.870 ▲ 7,8%	\$ 5.965 ▲ 1,9%	\$ 5.840 ▲ 2,2%	\$ 5.912 ▲ 2,9%	\$ 5.820 = 0%	\$ 5.430 ▼ 3,2%	\$ 5.870 ▲ 2,2%	▲ 1,9%
CAFÉ	125 Gr	\$ 5.065 ▼ 2,1%	\$ 5.520 ▲ 2,2%	\$ 5.070 ▲ 0,7%	\$ 5.620 ▲ 3,1%	\$ 5.357 ▼ 0,1%	\$ 5.390 ▼ 1,5%	\$ 5.552 ▲ 0,3%	▲ 0,5%
ARROZ	1000 Gr	\$ 4.922 ▲ 6,6%	\$ 4.672 ▼ 3,8%	\$ 5.087 ▲ 9,2%	\$ 4.725 ▲ 7,8%	\$ 5.167 ▲ 4,1%	\$ 4.872 ▲ 10%	\$ 5.132 ▲ 7,9%	▲ 6,2%
DETERG. POLVO	500 Gr	\$ 5.012 ▼ 1%	\$ 4.875 ▼ 3,9%	\$ 5.130 ▲ 1,3%	\$ 5.002 ▼ 1,2%	\$ 5.410 ▲ 5%	\$ 5.435 ▲ 4,9%	\$ 5.100 ▲ 0,7%	▲ 0,8%
PAPA PASTUSA	* 500 Gr	\$ 3.347	\$ 1.350	\$ 2.840	\$ 2.304	\$ 2.546	\$ 2.876	\$ 4.973	
AZÚCAR	1000 Gr	\$ 4.935 ▲ 2,3%	\$ 4.805 ▼ 0,6%	\$ 4.792 ▲ 1,2%	\$ 4.867 ▲ 0,9%	\$ 5.007 ▲ 5,3%	\$ 5.407 ▲ 7,6%	\$ 4.825 ▲ 0,4%	▲ 2,4%
PASTA LARGA	* 500 Gr	\$ 4.300	\$ 4.195	\$ 4.810	\$ 4.135	\$ 4.265	\$ 4.297	\$ 4.515	
JABÓN BARRA	110 Gr	\$ 4.251 ▼ 3%	\$ 4.370 ▲ 5,6%	\$ 4.360 ▼ 0,7%	\$ 4.313 ▼ 1,8%	\$ 4.360 ▼ 0,5%	\$ 4.360 ▼ 0,5%	\$ 4.360 ▼ 0,5%	▼ 0,2%
LENTEJA	500 Gr	\$ 2.970 ▼ 44%	\$ 4.025 ▲ 0,5%	\$ 4.290 = 0%	\$ 4.290 = 0%	\$ 4.290 = 0%	\$ 4.290 = 0%	\$ 4.295 ▲ 0,1%	▼ 6,3%

* Productos agregados en Diciembre 2023.

** Fluctuación promediada de las 7 ciudades.

Los precios son comparados respecto al mes de Noviembre 2023

Panel de precios CANASTA FAMILIAR

-  Subió
-  Bajó
-  Igual

		Medellín	Villavicencio	Cali	Bogotá	Pasto	Bucaramanga	Barranquilla	Promedio país **
Productos x Libra o litro		Precios							
CEBOLLA CABEZ.	1000 Gr	\$ 2.899 ▼ 52%	\$ 3.872 ▼ 20%	\$ 3.470 ▼ 29%	\$ 3.559 ▼ 14%	\$ 3.499 ▼ 39%	\$ 4.387 ▼ 20%	\$ 4.062 ▼ 38%	▼ 30%
JABÓN DE LOZA	235 Gr	\$ 2.934 ▼ 5%	\$ 3.100 ▼ 1,9%	\$ 3.190 ▲ 2,5%	\$ 2.984 ▼ 2,9%	\$ 3.340 ▲ 1,2%	\$ 2.940 ▼ 2,7%	\$ 3.247 ▲ 2,3%	▼ 0,9%
PLÁTANO VERDE *	1000 Gr	\$ 1.638	\$ 2.590	\$ 2.081	\$ 2.239	\$ 2.563	\$ 3.672	\$ 2.752	
SAL	1000 Gr	\$ 2.400 ▲ 5,6%	\$ 2.392 ▲ 3,6%	\$ 2.405 ▲ 5,7%	\$ 2.402 ▲ 6,1%	\$ 2.380 ▼ 2,7%	\$ 2.680 ▲ 12%	\$ 2.390 ▲ 5,6%	▲ 5,1%
TOTAL		\$ 145.648 ▲	\$ 146.012 ▲	\$ 147.996 ▲	\$ 148.372 ▲	\$ 149.708 ▲	\$ 151.783 ▲	\$ 156.282 ▲	

* Productos agregados en Diciembre 2023.

** Fluctuación promediada de las 7 ciudades.

Los precios son comparados respecto al mes de Noviembre 2023



TABLA SEMANAL PRECIOS PRODUCTOS POR CIUDAD

Variaciones de cada producto estudiado
semanalmente en cada una de las ciudades
objeto de la investigación

 **Emporia**
Consultores y Asociados

RESOLUCIÓN DEL CNE NO. 2944 / 2022

MEDELLÍN

Productos x Libra o litro		Semana 04 al 08 Diciembre	Semana 11 al 15 Diciembre	Semana 18 al 22 Diciembre	Semana 25 al 29 Diciembre
		Precios			
HUEVOS AA	30 Un	\$ 16.400	\$ 18.000	\$ 17.600	\$ 17.600
CARNE (Centro pierna)	500 Gr	\$ 17.990	\$ 17.990	\$ 17.450	\$ 17.000
PECHUGA POLLO	500 Gr	\$ 15.980	\$ 16.100	\$ 17.000	\$ 16.200
ACEITE VEGETAL	1000 MI	\$ 10.170	\$ 11.300	\$ 12.050	\$ 12.050
SALCHICHA (paquete)	9 Un	\$ 5.931	\$ 6.590	\$ 8.110	\$ 8.000
QUESO CAMPESINO	250 Gr	\$ 6.858	\$ 7.990	\$ 7.160	\$ 7.160
ATÚN EN AGUA *	160 Gr	\$ 5.250	\$ 7.490	\$ 7.850	\$ 7.600
TOMATE	1000 Gr	\$ 4.495	\$ 4.500	\$ 4.190	\$ 4.000
FRÍJOL (bola roja)	500 Gr	\$ 6.590	\$ 6.590	\$ 6.590	\$ 6.590
LECHE MEGALITRO	1000 MI	\$ 5.920	\$ 5.920	\$ 5.820	\$ 5.820
CAFÉ	125 Gr	\$ 5.070	\$ 5.070	\$ 5.060	\$ 5.060
ARROZ	1000 Gr	\$ 5.140	\$ 4.400	\$ 5.100	\$ 5.050

Productos x Libra o litro		Semana 04 al 08 Diciembre	Semana 11 al 15 Diciembre	Semana 18 al 22 Diciembre	Semana 25 al 29 Diciembre
		Precios			
DETERG. POLVO	500 Gr	\$ 4.608	\$ 51.20	\$ 5.160	\$ 5.160
PAPA PASTUSA *	500 Gr	\$ 4590	\$ 3.200	\$ 3.000	\$ 2.600
AZÚCAR	1000 Gr	\$ 4.880	\$ 5.110	\$ 4.850	\$ 4.900
PASTA LARGA *	500 Gr	\$ 4.300	\$ 3.600	\$ 5.180	\$ 5.180
JABÓN BARRA	110 Gr	\$ 3.924	\$ 4.360	\$ 4.360	\$ 4.360
LENTEJA	500 Gr	\$ 4.290	\$ 2.190	\$ 2.200	\$ 3.200
CEBOLLA CABEZ.	1000 Gr	\$ 4.995	\$ 2.300	\$ 2.200	\$ 2.100
JABÓN DE LOZA	235 Gr	\$ 2.709	\$ 3.010	\$ 3.010	\$ 3.010
PLÁTANO VERDE *	1000 Gr	\$ 1.656	\$ 1.495	\$ 1.600	\$ 1.800
SAL	1000 Gr	\$ 2.400	\$ 2.400	\$ 2.400	\$ 2.400
TOTAL		\$ 143086	\$ 144725	\$ 147940	\$ 146840

Panel
de precios
CANASTA FAMILIAR

* Productos agregados en Diciembre 2023

VILLAVICENCIO

Productos x Libra o litro		Semana 04 al 08 Diciembre	Semana 11 al 15 Diciembre	Semana 18 al 22 Diciembre	Semana 25 al 29 Diciembre
		Precios			
HUEVOS AA	30 Un	\$ 18.150	\$ 18.000	\$ 18.150	\$ 18.000
CARNE (Centro pierna)	500 Gr	\$ 16.750	\$ 16.750	\$ 16.750	\$ 17.000
PECHUGA POLLO	500 Gr	\$ 15.150	\$ 15.000	\$ 15.150	\$ 15.500
ACEITE VEGETAL	1000 MI	\$ 11.550	\$ 11.550	\$ 11.800	\$ 12.000
SALCHICHA (paquete)	9 Un	\$ 7.430	\$ 7.430	\$ 7.430	\$ 7.430
QUESO CAMPESINO	250 Gr	\$ 8.030	\$ 8.030	\$ 8.340	\$ 8.350
ATÚN EN AGUA *	160 Gr	\$ 5.250	\$ 7.500	\$ 7.500	\$ 7.500
TOMATE	1000 Gr	\$ 4.980	\$ 3.000	\$ 2.490	\$ 2.500
FRÍJOL (bola roja)	500 Gr	\$ 6.590	\$ 6.590	\$ 6.600	\$ 6.900
LECHE MEGALITRO	1000 MI	\$ 5.920	\$ 5.920	\$ 6.010	\$ 6.010
CAFÉ	125 Gr	\$ 5.400	\$ 5.400	\$ 5.640	\$ 5.640
ARROZ	1000 Gr	\$ 4.650	\$ 4.650	\$ 4.590	\$ 4.800

Productos x Libra o litro		Semana 04 al 08 Diciembre	Semana 11 al 15 Diciembre	Semana 18 al 22 Diciembre	Semana 25 al 29 Diciembre
		Precios			
DETERG. POLVO	500 Gr	\$ 4.200	\$ 5.100	\$ 5.100	\$ 5.100
PAPA PASTUSA *	500 Gr	\$ 2.500	\$ 250	\$ 1.300	\$ 1.350
AZÚCAR	1000 Gr	\$ 4.890	\$ 4.890	\$ 4.720	\$ 4.720
PASTA LARGA *	500 Gr	\$ 4.230	\$ 4.230	\$ 4.160	\$ 4.160
JABÓN BARRA	110 Gr	\$ 4.360	\$ 4.360	\$ 4.360	\$ 4.400
LENTEJA	500 Gr	\$ 3.950	\$ 3.950	\$ 4.000	\$ 4.200
CEBOLLA CABEZ.	1000 Gr	\$ 6.000	\$ 3.500	\$ 2.990	\$ 3.000
JABÓN DE LOZA	235 Gr	\$ 3.100	\$ 3.100	\$ 3.100	\$ 3.100
PLÁTANO VERDE *	1000 Gr	\$ 1.720	\$ 3.250	\$ 2.690	\$ 2.700
SAL	1000 Gr	\$ 2.390	\$ 2.390	\$ 2.390	\$ 2.400
TOTAL		\$ 147190	\$ 144840	\$ 145260	\$ 146760

Panel
de precios
CANASTA FAMILIAR

* Productos agregados en Diciembre 2023

CALI

Productos x Libra o litro		Semana 04 al 08 Diciembre	Semana 11 al 15 Diciembre	Semana 18 al 22 Diciembre	Semana 25 al 29 Diciembre
		Precios			
HUEVOS AA	30 Un	\$ 16.400	\$ 16.500	\$ 16.700	\$ 16.900
CARNE (Centro pierna)	500 Gr	\$ 17.990	\$ 17.500	\$ 17.500	\$ 17.550
PECHUGA POLLO	500 Gr	\$ 15.500	\$ 15.500	\$ 16.600	\$ 16.000
ACEITE VEGETAL	1000 MI	\$ 12.290	\$ 12.050	\$ 12.050	\$ 12.050
SALCHICHA (paquete)	9 Un	\$ 8.100	\$ 7.100	\$ 8.110	\$ 8.000
QUESO CAMPESINO	250 Gr	\$ 6.940	\$ 6.940	\$ 7.160	\$ 7.200
ATÚN EN AGUA *	160 Gr	\$ 5.495	\$ 7.850	\$ 7.850	\$ 7.850
TOMATE	1000 Gr	\$ 3.040	\$ 3.100	\$ 4.190	\$ 4.150
FRÍJOL (bola roja)	500 Gr	\$ 6.590	\$ 6.590	\$ 6.590	\$ 6.590
LECHE MEGALITRO	1000 MI	\$ 5.820	\$ 5.820	\$ 5.820	\$ 5.900
CAFÉ	125 Gr	\$ 5.060	\$ 5.060	\$ 5.060	\$ 5.100
ARROZ	1000 Gr	\$ 5.100	\$ 5.100	\$ 5.100	\$ 5.050

Productos x Libra o litro		Semana 04 al 08 Diciembre	Semana 11 al 15 Diciembre	Semana 18 al 22 Diciembre	Semana 25 al 29 Diciembre
		Precios			
DETERG. POLVO	500 Gr	\$ 5.100	\$ 5.100	\$ 5.160	\$ 5.160
PAPA PASTUSA *	500 Gr	\$ 3.213	\$ 2.800	\$ 2.850	\$ 2.500
AZÚCAR	1000 Gr	\$ 4.620	\$ 4.850	\$ 4.800	\$ 4.900
PASTA LARGA *	500 Gr	\$ 4.440	\$ 4.440	\$ 5.180	\$ 5.180
JABÓN BARRA	110 Gr	\$ 4.360	\$ 4.360	\$ 4.360	\$ 4.360
LENTEJA	500 Gr	\$ 4.290	\$ 4.290	\$ 4.290	\$ 4.290
CEBOLLA CABEZ.	1000 Gr	\$ 4.980	\$ 2.800	\$ 3.000	\$ 3.100
JABÓN DE LOZA	235 Gr	\$ 3.190	\$ 3.190	\$ 3.190	\$ 3.190
PLÁTANO VERDE *	1000 Gr	\$ 2.506	\$ 1.960	\$ 1.960	\$ 1.900
SAL	1000 Gr	\$ 2.420	\$ 2.400	\$ 2.400	\$ 2.400
TOTAL		\$ 147444	\$ 145300	\$ 149920	\$ 149320

* Productos agregados en Diciembre 2023

Panel
de precios
CANASTA FAMILIAR

BOGOTÁ

		Semana 04 al 08 Diciembre	Semana 11 al 15 Diciembre	Semana 18 al 22 Diciembre	Semana 25 al 29 Diciembre
Productos x Libra o litro		Precios			
HUEVOS AA	30 Un	\$ 17.350	\$ 18.990	\$ 18.000	\$ 18.000
CARNE (Centro pierna)	500 Gr	\$ 18.247	\$ 17.500	\$ 17.500	\$ 17.600
PECHUGA POLLO	500 Gr	\$ 15.480	\$ 15.000	\$ 16.500	\$ 15.500
ACEITE VEGETAL	1000 MI	\$ 10.845	\$ 12.550	\$ 12.050	\$ 12.050
SALCHICHA (paquete)	9 Un	\$ 6.687	\$ 7.000	\$ 7.430	\$ 7.430
QUESO CAMPESINO	250 Gr	\$ 6.800	\$ 7.520	\$ 7.940	\$ 7.940
ATÚN EN AGUA *	160 Gr	\$ 5.250	\$ 7.500	\$ 7.500	\$ 7.460
TOMATE	1000 Gr	\$ 3.380	\$ 4.710	\$ 5.200	\$ 4.800
FRÍJOL (bola roja)	500 Gr	\$ 6.590	\$ 6.590	\$ 6.590	\$ 6.590
LECHE MEGALITRO	1000 MI	\$ 6.010	\$ 5.920	\$ 5.820	\$ 5.900
CAFÉ	125 Gr	\$ 5.710	\$ 5.670	\$ 5.600	\$ 5.500
ARROZ	1000 Gr	\$ 5.100	\$ 4.600	\$ 4.600	\$ 4.600

		Semana 04 al 08 Diciembre	Semana 11 al 15 Diciembre	Semana 18 al 22 Diciembre	Semana 25 al 29 Diciembre
Productos x Libra o litro		Precios			
DETERG. POLVO	500 Gr	\$ 4.590	\$ 5.100	\$ 5.160	\$ 5.160
PAPA PASTUSA *	500 Gr	\$ 2.723	\$ 21.95	\$ 2.200	\$ 2.100
AZÚCAR	1000 Gr	\$ 4.890	\$ 4.800	\$ 4.890	\$ 4.890
PASTA LARGA *	500 Gr	\$ 4.110	\$ 4.110	\$ 4.160	\$ 4.160
JABÓN BARRA	110 Gr	\$ 3.924	\$ 4.610	\$ 4.360	\$ 4.360
LENTEJA	500 Gr	\$ 4.290	\$ 4.290	\$ 4.290	\$ 4.290
CEBOLLA CABEZ.	1000 Gr	\$ 3.890	\$ 3.295	\$ 3.500	\$ 3.550
JABÓN DE LOZA	235 Gr	\$ 2.907	\$ 3.010	\$ 3.010	\$ 3.010
PLÁTANO VERDE *	1000 Gr	\$ 2.305	\$ 2.150	\$ 2.250	\$ 2.250
SAL	1000 Gr	\$ 2.390	\$ 2.430	\$ 2.390	\$ 2.400
TOTAL		\$ 143468	\$ 149540	\$ 150940	\$ 149540

Panel
de precios
CANASTA FAMILIAR

* Productos agregados en Diciembre 2023

PASTO

Productos x Libra o litro		Semana 04 al 08 Diciembre	Semana 11 al 15 Diciembre	Semana 18 al 22 Diciembre	Semana 25 al 29 Diciembre
		Precios			
HUEVOS AA	30 Un	\$ 18.990	\$ 18.990	\$ 18.990	\$ 18.900
CARNE (Centro pierna)	500 Gr	\$ 17.420	\$ 17.100	\$ 17.600	\$ 17.600
PECHUGA POLLO	500 Gr	\$ 13.100	\$ 13.100	\$ 14.000	\$ 14.000
ACEITE VEGETAL	1000 MI	\$ 12.290	\$ 12.290	\$ 11.040	\$ 11.050
SALCHICHA (paquete)	9 Un	\$ 8.030	\$ 8.590	\$ 8.590	\$ 8.600
QUESO CAMPESINO	250 Gr	\$ 7.100	\$ 7.100	\$ 7.990	\$ 8.000
ATÚN EN AGUA *	160 Gr	\$ 6.520	\$ 8.150	\$ 7.990	\$ 7.990
TOMATE	1000 Gr	\$ 4.650	\$ 3.690	\$ 3.495	\$ 3.500
FRÍJOL (bola roja)	500 Gr	\$ 6.590	\$ 6.590	\$ 6.590	\$ 6.600
LECHE MEGALITRO	1000 MI	\$ 5.820	\$ 5.820	\$ 5.820	\$ 5.820
CAFÉ	125 Gr	\$ 5.380	\$ 5.670	\$ 5.190	\$ 5.190
ARROZ	1000 Gr	\$ 4.930	\$ 5.000	\$ 5.390	\$ 5.350

Productos x Libra o litro		Semana 04 al 08 Diciembre	Semana 11 al 15 Diciembre	Semana 18 al 22 Diciembre	Semana 25 al 29 Diciembre
		Precios			
DETERG. POLVO	500 Gr	\$ 5.140	\$ 5.140	\$ 5.659	\$ 5.700
PAPA PASTUSA *	500 Gr	\$ 2.995	\$ 3.000	\$ 2.095	\$ 2.095
AZÚCAR	1000 Gr	\$ 4.880	\$ 5.500	\$ 4.800	\$ 4.850
PASTA LARGA *	500 Gr	\$ 4.540	\$ 4.110	\$ 4.110	\$ 4.300
JABÓN BARRA	110 Gr	\$ 4.360	\$ 4.360	\$ 4.360	\$ 4.360
LENTEJA	500 Gr	\$ 4.290	\$ 4.290	\$ 4.290	\$ 4.290
CEBOLLA CABEZ.	1000 Gr	\$ 4.950	\$ 3.500	\$ 2.745	\$ 2.800
JABÓN DE LOZA	235 Gr	\$ 3.340	\$ 3.340	\$ 3.340	\$ 3.340
PLÁTANO VERDE *	1000 Gr	\$ 2.161	\$ 2.300	\$ 2.890	\$ 2.900
SAL	1000 Gr	\$ 2.440	\$ 2.300	\$ 2.390	\$ 2.390
TOTAL		\$ 149916	\$ 149930	\$ 149364	\$ 149625

Panel
de precios
CANASTA FAMILIAR

* Productos agregados en Diciembre 2023

BUARAMANGA

Productos x Libra o litro		Semana 04 al 08 Diciembre	Semana 11 al 15 Diciembre	Semana 18 al 22 Diciembre	Semana 25 al 29 Diciembre
		Precios			
HUEVOS AA	30 Un	\$ 16.700	\$ 17.000	\$ 18.000	\$ 18.000
CARNE (Centro pierna)	500 Gr	\$ 17.800	\$ 17.600	\$ 17.400	\$ 17.000
PECHUGA POLLO	500 Gr	\$ 15.200	\$ 15.000	\$ 14.700	\$ 15.000
ACEITE VEGETAL	1000 MI	\$ 13.200	\$ 13.200	\$ 13.200	\$ 13.100
SALCHICHA (paquete)	9 Un	\$ 7.500	\$ 7.450	\$ 7.310	\$ 7.500
QUESO CAMPESINO	250 Gr	\$ 8.190	\$ 8.190	\$ 8.340	\$ 8.350
ATÚN EN AGUA *	160 Gr	\$ 5.300	\$ 6.700	\$ 8.400	\$ 8.000
TOMATE	1000 Gr	\$ 4.390	\$ 4.000	\$ 3.640	\$ 3.650
FRÍJOL (bola roja)	500 Gr	\$ 5.990	\$ 5.990	\$ 5.990	\$ 6.000
LECHE MEGALITRO	1000 MI	\$ 5.600	\$ 5.360	\$ 5.360	\$ 5.400
CAFÉ	125 Gr	\$ 5.390	\$ 5.390	\$ 5.390	\$ 5.390
ARROZ	1000 Gr	\$ 4.930	\$ 4.930	\$ 4.830	\$ 4.800

Productos x Libra o litro		Semana 04 al 08 Diciembre	Semana 11 al 15 Diciembre	Semana 18 al 22 Diciembre	Semana 25 al 29 Diciembre
		Precios			
DETERG. POLVO	500 Gr	\$ 5.420	\$ 5.420	\$ 5.450	\$ 5.450
PAPA PASTUSA *	500 Gr	\$ 3.300	\$ 2.704	\$ 2.800	\$ 2.700
AZÚCAR	1000 Gr	\$ 5.410	\$ 5.410	\$ 5.410	\$ 5.400
PASTA LARGA *	500 Gr	\$ 4.440	\$ 4.270	\$ 4.240	\$ 4.240
JABÓN BARRA	110 Gr	\$ 4.360	\$ 4.360	\$ 4.360	\$ 4.360
LENTEJA	500 Gr	\$ 4.290	\$ 4.290	\$ 4.290	\$ 4.290
CEBOLLA CABEZ.	1000 Gr	\$ 4.950	\$ 4.400	\$ 4.200	\$ 4.000
JABÓN DE LOZA	235 Gr	\$ 2.920	\$ 2.920	\$ 2.920	\$ 3.000
PLÁTANO VERDE *	1000 Gr	\$ 3.150	\$ 3.920	\$ 3.920	\$ 3.700
SAL	1000 Gr	\$ 2.680	\$ 2.680	\$ 2.680	\$ 2.680
TOTAL		\$ 151110	\$ 151184	\$ 152830	\$ 152010

Panel
de precios
CANASTA FAMILIAR

* Productos agregados en Diciembre 2023

BARRANQUILLA

		Semana 04 al 08 Diciembre	Semana 11 al 15 Diciembre	Semana 18 al 22 Diciembre	Semana 25 al 29 Diciembre
Productos x Libra o litro		Precios			
HUEVOS AA	30 Un	\$ 19.600	\$ 20.500	\$ 20.500	\$ 18.900
CARNE (Centro pierna)	500 Gr	\$ 16.700	\$ 16.853	\$ 16.000	\$ 16.500
PECHUGA POLLO	500 Gr	\$ 13.790	\$ 13.540	\$ 14.500	\$ 14.300
ACEITE VEGETAL	1000 MI	\$ 12.550	\$ 15.080	\$ 12.550	\$ 12.500
SALCHICHA (paquete)	9 Un	\$ 7.430	\$ 8.590	\$ 7.430	\$ 7.500
QUESO CAMPESINO	250 Gr	\$ 7.790	\$ 7.520	\$ 7.500	\$ 7.600
ATÚN EN AGUA *	160 Gr	\$ 5.250	\$ 7.500	\$ 7.950	\$ 7.950
TOMATE	1000 Gr	\$ 7.090	\$ 7.490	\$ 7.000	\$ 6.900
FRÍJOL (bola roja)	500 Gr	\$ 5.990	\$ 5.990	\$ 5.990	\$ 6.000
LECHE MEGALITRO	1000 MI	\$ 5.920	\$ 5.720	\$ 5.920	\$ 5.920
CAFÉ	125 Gr	\$ 5.710	\$ 5.710	\$ 5.390	\$ 5.400
ARROZ	1000 Gr	\$ 5.200	\$ 5.030	\$ 5.200	\$ 5.100

		Semana 04 al 08 Diciembre	Semana 11 al 15 Diciembre	Semana 18 al 22 Diciembre	Semana 25 al 29 Diciembre
Productos x Libra o litro		Precios			
DETERG. POLVO	500 Gr	\$ 5.100	\$ 51.00	\$ 5.100	\$ 5.100
PAPA PASTUSA *	500 Gr	\$ 3.794	\$ 5.420	\$ 5.340	\$ 5.340
AZÚCAR	1000 Gr	\$ 4.840	\$ 4.840	\$ 4.720	\$ 4.900
PASTA LARGA *	500 Gr	\$ 4.490	\$ 4.490	\$ 4.540	\$ 4.540
JABÓN BARRA	110 Gr	\$ 4.360	\$ 4.360	\$ 4.360	\$ 4.360
LENTEJA	500 Gr	\$ 4.290	\$ 4.290	\$ 4.300	\$ 4.300
CEBOLLA CABEZ.	1000 Gr	\$ 4.250	\$ 4.100	\$ 3.900	\$ 4.000
JABÓN DE LOZA	235 Gr	\$ 3.230	\$ 3.230	\$ 3.230	\$ 3.300
PLÁTANO VERDE *	1000 Gr	\$ 2.700	\$ 2.640	\$ 2.670	\$ 3.000
SAL	1000 Gr	\$ 2.390	\$ 2.390	\$ 2.390	\$ 2.390
TOTAL		\$ 152464	\$ 160383	\$ 156480	\$ 155800

Panel
de precios
CANASTA FAMILIAR

* Productos agregados en Diciembre 2023

CONCLUSIONES

En el análisis de variaciones porcentuales de precios en estos productos, se observa una diversidad de tendencias en noviembre y diciembre. El índice general de variación alcanza un 8,01%, reflejando un incremento moderado en el costo promedio de estos elementos esenciales. Algunos productos experimentaron aumentos significativos, como la cebolla cabezona con una marcada disminución del 30,49%, seguida por el tomate chonto con una reducción del 13,19%. En contraste, productos como la leche Alquería Megalitro y el arroz Roa mostraron incrementos modestos del 1,96% y 6,02%, respectivamente. La carne de pollo (pechuga) y la carne de cerdo (centro pierna) exhibieron descensos notables, con variaciones del -6,74% y -5,47%, respectivamente.

RANKING DE LAS CIUDADES

Cambios en la Clasificación:

- Bogotá mostró una mejora significativa, pasando del segundo puesto en noviembre al primer lugar en diciembre, lo que indica una reducción relativa en los precios.
- Medellín también mejoró su posición, pasando del tercer puesto al segundo.
- Villavicencio experimentó el ascenso más notable, pasando del sexto al tercer puesto.



Estabilidad y Variaciones:

- Cali, aunque mantuvo una posición relativamente baja en ambos meses, experimentó un cambio en sus precios, pasando del primer al cuarto puesto.
- Bucaramanga y Barranquilla se mantuvieron en las posiciones cuarta y séptima, respectivamente, mientras que Pasto experimentó un aumento al pasar del quinto al sexto puesto.

BOGOTÁ

Se observa una tendencia a incrementos moderados en los precios de productos básicos como arroz, azúcar, sal y aceite vegetal. Algunos productos de proteínas como carne y huevos han experimentado aumentos notables. Sin embargo, es interesante notar que algunos productos de limpieza, como la cebolla cabezona y el jabón de loza Axión, han mostrado reducciones en sus precios.

MEDELLÍN

Se observa un aumento general en los precios en noviembre y diciembre, afectando principalmente aceite vegetal, leche y carne. Algunos productos, como frijol, lentejas y huevos, mantuvieron precios estables. Aunque la tendencia general fue al alza, se registraron reducciones en productos como lentejas, tomate, cebolla y jabón de loza, con descuentos notables en diciembre.





CALI

En Cali, se observó un aumento de precios en productos como aceite vegetal, leche y huevos, siguiendo la tendencia de otras ciudades. Sin embargo, algunos productos como fríjol, lentejas y ciertos productos de limpieza mantuvieron precios estables. La carne, especialmente la pechuga de pollo blanca, experimentó aumentos considerables, mientras que productos frescos como tomate chonto y cebolla cabezona mostraron variaciones, siendo el tomate el que experimentó una disminución de precio.

BUCARAMANGA

En Bucaramanga, la carne, tanto de centro de pierna como de pechuga de pollo blanca, tuvo variaciones de precio, siendo la pechuga la que disminuyó. En general, se observa una tendencia al alza en los precios de varios productos durante el periodo analizado, especialmente en aceite vegetal, azúcar y algunos productos cárnicos. Sin embargo, algunos productos como fríjol, lentejas y tomate chonto mantuvieron precios estables o experimentaron reducciones debido a ofertas y descuentos en algunos almacenes durante la época decembrina.

BARRANQUILLA

En Barranquilla, lentejas y sal mantuvieron precios estables durante dos meses. La carne de centro de pierna disminuyó de precio, pero la pechuga de pollo blanca tuvo un descenso significativo. En productos frescos, el tomate chonto aumentó de precio, mientras que la cebolla cabezona varió. Los productos de aseo mantuvieron precios estables.

PASTO

En Pasto, noviembre y diciembre mostraron estabilidad en arroz, azúcar y lentejas, pero variaciones en tomates y cebollas. La pechuga de pollo bajó de precio, mientras que la carne de cerdo subió. Huevos, queso, aceite y café aumentaron, posiblemente impactando el presupuesto familiar. Los productos de aseo se mantuvieron estables. Estas variaciones reflejan la dinámica económica local en el periodo analizado.

VILLAVICENCIO

Se destacan dinámicas peculiares en los precios de productos esenciales. Hubo estabilidad en arroz, azúcar y sal, pero variaciones en lentejas y tomates. La pechuga de pollo bajó de precio, mientras que la carne de cerdo subió. Huevos y queso aumentaron, y los jabones mantuvieron estabilidad, con variaciones en detergentes. Aceite vegetal y café también incrementaron, sugiriendo posibles impactos en el presupuesto doméstico.



Para ver este y otros estudios,
síguenos en nuestras redes sociales y página web.



www.emporiacya.com



EmporiaCyA



EmporiaCyA



Emporia

Consultores y Asociados

RESOLUCIÓN DEL CNE NO. 2944 / 2022